

CUM SE CHELTUIE ŞI SE PLĂTEŞTE

MODULUL 4



Finanțat de Programul Erasmus+ al Uniunii Europene. Cu toate acestea, Comisia Europeană și Agenția Națională nu pot fi considerate responsabile pentru orice utilizare a informațiilor conținute în acest document.



"Financial Literacy for Accessible and Inclusive Vocational Education Project" is licensed under a Creative Commons Attribution 4.0 International License.

Temele acestui Modul

1. Pe ce cheltuim banii?
2. Cum plătim?
3. Cum alegem sistemul de plată potrivit?

Stimați cursanți,



Bine ați venit la cel de-al patrulea modul al programului nostru de educație financiară. În acest modul, vom învăța despre cum să cheltuim și să plătim.

În primul rând, vom afla pe ce cheltuim banii. Cu toții avem obiceiurile și prioritățile noastre unice de cheltuieli. Unora le place să cheltuiască bani pe lucruri noi, în timp ce alții preferă să economisească. Este important să luăm în considerare modul în care ne cheltuim banii cu înțelepciune, indiferent de preferințele noastre în materie de cheltuieli.

De asemenea, vom fi informați despre câteva sfaturi pentru a cheltui banii cu înțelepciune. În primul rând, întocmirea bugetului este esențială. Trebuie să ținem evidența veniturilor și cheltuielilor noastre, asigurându-ne că nu cheltuim mai mult decât câștigăm. Stabilirea unor obiective financiare ne poate ajuta, de asemenea, să rămânem concentrați și să evităm achizițiile inutile. Le vom menționa pe scurt pe acestea și vom învăța în detaliu bugetarea în Modulul 5.

În al doilea rând, vom învăța cum să plătim. Cu alte cuvinte, vom discuta despre diferite moduri de a face o plată. Există diverse metode de plată, iar fiecare dintre ele are avantajele și dezavantajele sale. De exemplu, unii dintre noi ar putea folosi numerar pentru tranzacții mici, deoarece este simplu și nu implică comisioane. Pe de altă parte, mulți dintre noi se bazează pe cardurile de credit sau de debit. Aceste carduri oferă comoditate, dar vin cu riscul de a cheltui prea mult sau de a acumula datorii.

În al treilea rând, vom învăța cum să alegem plata potrivită. Aceasta depinde de nevoile și circumstanțele noastre individuale. Ar trebui să luăm în considerare avantajele și dezavantajele diferitelor metode de plată. Cardurile de credit, de exemplu, oferă recompense și protecție împotriva fraudei. Dar ele pot duce, de asemenea, la datorii cu dobânzi mari dacă cheltuim prea mult. Cardurile de debit, pe de altă parte, extrag bani direct din conturile noastre bancare. În plus, dispunem de alternative de plată digitală, cum ar fi portofelele mobile și serviciile bancare online. Acestea devin din ce în ce mai populare. Aceste metode oferă confort și securitate. Dar trebuie să fim precauți în ceea ce privește securitatea online și protejarea informațiilor noastre personale.
















VSL on Finance


Financial Literacy for Accessible and Inclusive Vocational Education
2022-1-TR01-KA220-VET-000085849



"Financial Literacy for Accessible and Inclusive Vocational Education Project" is licensed under a Creative Commons Attribution 4.0 International License.

Acestea sunt conceptele cheie pe care le-am abordat.

| | | |
|--|---|---|
| <p>Nevoi</p>  | <p>Dorințe</p>  | <p>Datorii</p>  |
| <p>Dobândă</p>  | <p>Buget</p>  | <p>Numerar</p>  |
| <p>Card de credit</p>  | <p>POS</p>  | <p>Card de debit</p>  |
| <p>Plata cu telefonul</p>  | <p>Cod QR</p>  | <p>Criptomonedă</p>  |
| | <p>Bitcoin</p>  | |



VSL on Finance

Financial Literacy for Accessible and Inclusive Vocational Education
2022-1-TR01-KA220-VET-000085849



"Financial Literacy for Accessible and Inclusive Vocational Education Project" is licensed under a Creative Commons Attribution 4.0 International License.

Pe ce cheltuim banii?



Nevoi



Dorinte



Rambursarea datoriilor



Cadouri

În primul rând, avem nevoile noastre. Trebuie să avem aceste lucruri pentru a trăi confortabil și pentru a rămâne sănătoși. Gândiți-vă la hrană, adăpost și îmbrăcăminte. Cheltuim bani pe aceste lucruri pentru că sunt esențiale pentru bunăstarea noastră.

Apoi, există dorințele noastre. Acestea sunt lucrurile pe care ni le dorim, dar de care nu avem neapărat nevoie. Ele fac viața mai plăcută. Ar putea fi un nou joc video sau un ceas inteligent cool. Cheltuim bani pe dorințe pentru a ne răsfăța și a ne simți bine.

Următorul pas este rambursarea datoriilor. Uneori, împrumutăm bani din diverse motive, cum ar fi cumpărarea unei mașini sau frecventarea unei facultăți. Atunci când facem acest lucru, trebuie să îi rambursăm cu dobândă. Așadar, o parte din banii noștri se duc pentru a ne rambursa datoria în timp. Este esențial să gestionăm datoriile în mod responsabil pentru a evita problemele financiare.

În cele din urmă, cheltuim bani pe cadouri pentru ocazii speciale, cum ar fi zilele de naștere, sărbătorile sau alte ocazii.

Sfaturi pentru a cheltui bani cu înțelepciune

Stabiliți obiective financiare.

Stabiliți un buget.

Evitați cumpărăturile impulsive.

Mergeți prin diverse magazine.

Folosiți cupoane și reduceri.


Cumpărați vrac.

Luați în considerare bunurile la mâna a doua.

Faceți singuri cadourile.



În primul rând, este esențial să vă stabiliți obiective financiare. Gândiți-vă la ceea ce dorim să realizăm cu banii noștri. Ar putea fi economisirea pentru un joc nou, o excursie specială sau o



VSL on Finance

Financial Literacy for Accessible and Inclusive Vocational Education
2022-1-TR01-KA220-VET-000085849



"Financial Literacy for Accessible and Inclusive Vocational Education Project" is licensed under a Creative Commons Attribution 4.0 International License.

facultate. A avea obiective clare ne ajută să rămânem concentrați și să facem alegeri mai bune în materie de cheltuieli.

În al doilea rând, crearea unui buget este utilă. Acest lucru ne va ajuta să ne urmărim cheltuielile și să ne asigurăm că nu cheltuim prea mult. Există multe metode diferite de bugetare. Vom învăța despre ele în Modulul 5.

În al treilea rând, ar trebui să evităm achizițiile impulsive. Uneori, vedem ceva mișto și vrem să îl cumpărăm imediat. Dar așteptați! Ar trebui să ne luăm un moment pentru a ne gândi dacă avem cu adevărat nevoie de acel lucru sau nu. Acest lucru ne poate ajuta să economisim bani.

În al patrulea rând, căutați mai multe magazine! Înainte de a cumpăra ceva, este util să verificați diferite magazine sau site-uri web. S-ar putea să găsim același articol la un preț mai bun în altă parte.

În al cincilea rând, utilizarea cupoanelor și a reducerilor este importantă. Ar trebui să urmărim reducerile de pe aplicații sau platforme de cumpărături. Acestea ne pot ajuta să obținem lucrurile pe care le dorim la un cost mai mic, așa că nu ar trebui să uităm să le folosim!

În al șaselea rând, cumpărăturile la vrac sunt esențiale. Dacă știm că vom folosi ceva des, să cumpărăm la vrac ne poate economisi bani. De exemplu, unele magazine pot oferi reduceri pentru achiziții la vrac.

În al șaptelea rând, putem lua în considerare bunurile la mâna a doua. Există multe oferte foarte bune la bunurile la mâna a doua, cum ar fi hainele, mobilierul și electronicele. În plus, este mai bine pentru mediu!

În al optulea rând, este întotdeauna posibil să facem propriile noastre daruri. Aceasta este o modalitate excelentă de a economisi bani și de a le arăta celor dragi că ne pasă.

Cum plătim?

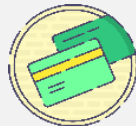
Numerar



Card de credit



Card de debit



Plata cu telefonul



Criptomonedă



VSL on Finance

Financial Literacy for Accessible and Inclusive Vocational Education
2022-1-TR01-KA220-VET-000085849



"Financial Literacy for Accessible and Inclusive Vocational Education Project" is licensed under a Creative Commons Attribution 4.0 International License.

Numerarul reprezintă banii de hârtie și monedele pe care le putem ține în mână. Îi dăm casierului pentru a cumpăra lucruri și am terminat.

Cardurile de credit ne permit să cumpărăm lucruri chiar dacă nu avem toți banii în momentul achiziției. Plătim datoria la cardul de credit mai târziu și, uneori, putem primi recompense pentru că le folosim.

Cardurile de debit sunt ca niște versiuni electronice ale numerarului. Atunci când folosim un card de debit, banii sunt transferați din conturile noastre bancare în cele ale vânzătorilor. Este ca și cum am folosi numerar, dar în format electronic.

Plățile cu telefonul sunt acele aplicații interesante de pe telefoanele noastre. Unele dintre ele, cum ar fi Apple Pay sau Google Pay, ne permit să plătim lucruri folosind telefoanele noastre. Aceasta poate fi conectată fie la contul nostru de card de debit, fie la cel de credit. Apăsăm pe dispozitivele noastre inteligente și am terminat.

Criptomonedele sunt ca niște bani digitali pe care îi păstrăm în portofele electronice. Bitcoin este cea mai populară și cea mai utilizată criptomonedă pentru a face plăți online în mod anonim.

Numerar

Numerarul este cea mai răspândită formă de plată din lume. Acesta constă în monede și bancnote de hârtie emise de guverne.

Numerarul este o formă fizică de bani care poate fi folosită pentru a cumpăra oriunde în lume. Este, de asemenea, cea mai privată formă de plată, deoarece nu ne obligă să ne împărtășim informațiile personale cu nimeni.

Imaginați-vă că ne aflăm la un chioșc de gustări și vrem neapărat să cumpărăm niște prăjituri delicioase. Ne apropiem de stand cu buzunarele pline de bani - bancnote și monede în euro.

Ne uităm la fursecurile expuse, iar vânzătorul amabil ne spune că prețul este de 5 € pentru o pungă de fursecuri delicioase. Așa că scoatem din buzunar o bancnotă de 5 € și i-o dăm vânzătorului. Acesta ne dă fursecurile, iar noi le punem în rucsac.

Iată cât de ușor este să cumperi lucruri folosind numerar! Folosim banii pe care îi avem chiar în mână pentru a plăti ceea ce ne dorim. Este rapid și simplu.

Iată câteva dintre avantajele și dezavantajele utilizării banilor lichizi.

Mai întâi de toate, avantajele sale. Numerarul este convenabil și ușor de utilizat. Este privat și sigur. Este acceptat aproape peste tot.

Să vorbim despre dezavantaje. Numerarul poate fi pierdut sau furat. Nu este ușor să transportăm sume mari de numerar.



VSL on Finance

Financial Literacy for Accessible and Inclusive Vocational Education
2022-1-TR01-KA220-VET-000085849



"Financial Literacy for Accessible and Inclusive Vocational Education Project" is licensed under a Creative Commons Attribution 4.0 International License.

Carduri de credit

Cardurile de credit sunt carduri de plastic care ne permit să împrumutăm bani de la o bancă atunci când dorim să cumpărăm ceva. Este ca și cum am lua un mic împrumut de la bancă. Avem o anumită limită stabilită în funcție de venitul nostru. Până la această limită, putem face cumpărături cu ajutorul cardului de credit. Iar acest lucru se numește datoria noastră de card de credit. Nu trebuie să uităm să plătim la timp suma totală a datoriei de pe cardul de credit pentru luna respectivă pentru a evita taxe suplimentare din partea băncii. Aceste taxe suplimentare sunt dobânda.

Să presupunem că am cumpărat un ceas inteligent care a costat 300 € folosind cardul nostru de credit. Când vine ziua plății, dacă plătim 300 €, banca nu ne va percepe nimic în plus. Cu toate acestea, dacă plătim doar 200 de euro în ziua plății, va trebui să plătim 100 de euro plus dobânda în viitor pentru a ne achita integral datoria totală.

Atunci când cumpărăm lucruri dintr-un magazin, înmănăm cardurile noastre casierului. Casierul introduce cardul într-un terminal de punct de vânzare, introduce valoarea cumpărăturii și ne cere să introducem numărul nostru personal de identificare. În plus, aproape toate cardurile de credit au o funcție contactless, care ne permite să plătim prin simpla apăsare a cardului pe terminalul punctului de vânzare, fără a introduce numărul nostru personal de identificare.

Cardurile de credit pot fi utile și vin cu câteva beneficii interesante. În primul rând, utilizarea unui card de credit este la îndemână, deoarece nu trebuie să purtăm o mulțime de bani lichizi, dar este, de asemenea, important să ne amintim că trebuie să fim responsabili și să ne plătim la timp facturile cardului de credit.

În al doilea rând, unele carduri de credit ne oferă recompense, cum ar fi cashback sau puncte pe care le putem folosi pentru a economisi bani.

În al treilea rând, acestea oferă, de asemenea, dovada achizițiilor noastre, deoarece achiziția este înregistrată la bancă.

În al patrulea rând, cardurile de credit sunt acceptate pe scară largă, ceea ce le face foarte convenabile. Atunci când călătorim într-o altă țară, putem face plăți cu cardurile de credit fără să ne facem griji cu privire la schimbarea banilor în valută.

Cu toate acestea, trebuie să fim atenți atunci când folosim cardurile de credit.

Dacă nu suntem atenți, cardurile de credit ne pot duce la o mulțime de datorii. Nu uitați că, în cele din urmă, trebuie să rambursăm banii pe care îi cheltuim cu ajutorul cardurilor de credit.

Cărțile de credit ne taxează cu dobândă pentru toți banii pe care nu îi rambursăm imediat, astfel încât ajungem să plătim mai mult pentru lucrurile pe care le cumpărăm.



VSL on Finance

Financial Literacy for Accessible and Inclusive Vocational Education
2022-1-TR01-KA220-VET-000085849



"Financial Literacy for Accessible and Inclusive Vocational Education Project" is licensed under a Creative Commons Attribution 4.0 International License.

După cum am menționat, cardurile de credit sunt în mare parte fără contact. Dacă ni se fură cardul, hoții pot cumpăra lucruri folosind cardul nostru de credit fără contact, chiar dacă nu cunoșc numărul nostru personal de identificare.

Atunci când facem cumpărături online cu ajutorul cardului de credit, trebuie să ne asigurăm că folosim site-uri web sigure. În caz contrar, informațiile despre cardul nostru de credit pot fi furate și folosite de hackeri fără știrea noastră.

Dacă istoricul nostru de credit nu este foarte bun, obținerea aprobării pentru un card de credit poate fi dificilă.

De asemenea, trebuie să fim conștienți de faptul că băncile ne percep comisioane anuale sau comisioane de întreținere a contului pentru utilizarea cardurilor lor de credit.

Cumpărarea unui joc video cu cardul nostru de credit

Imaginați-vă că ne aflăm într-un magazin și vrem neapărat să cumpărăm un joc video nou și interesant. Luăm jocul și îl aducem la casierie. În loc să folosim numerar, scoatem cărțile de credit din portofel.

Ne atingem cardul de credit de terminalul punctului de vânzare. Aparatul verifică la bancă pentru a se asigura că avem suficiente limite pentru a plăti jocul.

Banca aprobă achiziția, ceea ce înseamnă "Da, putem cumpăra jocul", iar casierul ne dă jocul video. Semnăm cu numele nostru pe un mic ecran, introducem numărul nostru personal de identificare și totul este gata! Jocul este al nostru, dar va trebui să plătim compania de carduri de credit mai târziu. Este ca și cum am împrumutat bani pentru o perioadă de timp, iar apoi trebuie să îi returnăm înapoi la bancă la momentul potrivit.

Carduri de debit

Cardurile de debit sunt ca și cardurile de credit, dar sunt conectate direct la conturile noastre bancare. Ori de câte ori folosim un card de debit, banii sunt luați din contul nostru chiar pe loc. Forma unui card de debit este aproape la fel ca cea a unui card de credit. De asemenea, cardurile de debit pot avea o funcție de plată fără contact. Acestea sunt rapide și ușor de utilizat atunci când trebuie să facem cumpărături. Pe de altă parte, spre deosebire de cardurile de credit, cardurile de debit nu ne oferă, de obicei, recompense precum cashback sau puncte.

Să presupunem că suntem la un magazin și vrem să cumpărăm un skateboard nou. Îl alegem pe cel care ne place și îl aducem la casierie. În loc să folosim numerar, scoatem cardul de debit din poșetă. Îi dăm cardul de debit casierului, iar acesta îl trece printr-un aparat. Sau, dacă cardul nostru de debit este fără contact, atingem terminalul punctului de vânzare.



VSL on Finance

Financial Literacy for Accessible and Inclusive Vocational Education
2022-1-TR01-KA220-VET-000085849



"Financial Literacy for Accessible and Inclusive Vocational Education Project" is licensed under a Creative Commons Attribution 4.0 International License.

Skateboardul este al nostru dacă avem suficienți bani în contul nostru bancar. Pur și simplu, banii pentru skateboard ies din contul nostru bancar. Casierul ne dă skateboardul și suntem gata de plecare! Nu trebuie să ne facem griji cu privire la rambursarea bancii mai târziu, deoarece banii sunt deja ieșiți din contul nostru bancar.

Plata cu telefonul

Plățile cu telefonul ne permit să efectuăm plăți cu ajutorul dispozitivelor noastre inteligente. Există o serie de aplicații de plată mobilă diferite, cum ar fi Stripe, Amazon Pay, Ali Pay, Apple Pay, Google Pay și Samsung Pay. Acestea sunt ca niște portofele digitale. Ne punem toate cardurile împreună în sistemul de plăți mobile și efectuăm plăți fără contact.

Pentru a utiliza plățile cu telefonul, va trebui să descărcăm o aplicație și să ne creăm un cont. După ce ne-am configurat contul, introducem informațiile despre cardul nostru de credit în aplicația de plăți mobile, iar apoi putem face plăți fără contact. Este ca și cum am atinge fizic cardul nostru de credit la terminalul punctului de vânzare; în schimb, atingem dispozitivul nostru inteligent. De asemenea, putem scana codul de răspuns rapid la ghișeu. QR înseamnă Quick Response Code (cod de răspuns rapid).

Ne putem folosi dispozitivele noastre inteligente pentru a face plăți în magazinele participante. De exemplu, ne aflăm la mall și dorim să cumpărăm gustări. Nu avem bani lichizi, așa că ne folosim smartphone-ul pentru a plăti. Deschidem aplicația de plată de pe telefon și scanăm codul QR la casa de marcat. Plata este procesată, iar noi ne primim gustările. Nu este nevoie să punem mâna pe numerar sau pe cardul de credit; ne folosim doar smartphone-ul.

De asemenea, putem folosi o aplicație specifică unei cafenele pentru a cumpăra o ceașcă de cafea. În magazinul de aplicații de pe smartphone-ul nostru, descărcăm aplicația de plată mobilă a cafenelei. Apoi, adăugăm credit sau bani digitali în contul nostru folosind cardul de credit. Plătim o ceașcă de cafea prin scanarea unui cod QR cu soldul disponibil în contul nostru.

Pe de o parte, plățile cu telefonul sunt convenabile și ușor de utilizat. Ele sunt sigure, deoarece utilizează o tehnologie de comunicare securizată. Pe de altă parte, plățile cu telefonul pot fi costisitoare, în funcție de operatorul nostru. Este posibil ca acestea să nu fie acceptate peste tot. Ele pot fi dificil de configurat. Bineînțeles, avem nevoie și de o conexiune la internet fiabilă și constantă.



VSL on Finance

Financial Literacy for Accessible and Inclusive Vocational Education
2022-1-TR01-KA220-VET-000085849



"Financial Literacy for Accessible and Inclusive Vocational Education Project" is licensed under a Creative Commons Attribution 4.0 International License.

Criptomonedă

O criptomonedă este o monedă digitală criptată. O putem folosi ca mijloc de schimb prin intermediul unei rețele de calculatoare.

Criptomoneda este ca și banii digitali pe care îi păstrăm în portofele electronice. Bitcoin este cea mai populară și cea mai utilizată criptomonedă pentru a face plăți online în mod anonim.

Să presupunem că ne aflăm la magazinul online și dorim să cumpărăm un joc nou. Nu avem carduri de credit, așa că decidem să folosim Bitcoin.

Pentru a putea folosi Bitcoin pentru a cumpăra noul joc, trebuie să urmăm mai mulți pași.

Trebuie să avem Bitcoin. Putem cumpăra Bitcoin de la o casă de schimb Bitcoin.

Trebuie să avem un portofel Bitcoin. Un portofel Bitcoin este un program software care stochează Bitcoin-ul nostru.

Trebuie să găsim un magazin care să accepte Bitcoin.

Când suntem gata să cumpărăm, vizităm site-ul web al magazinului și găsim articolul dorit.

Facem clic pe butonul "Cumpără cu Bitcoin" și introducem suma pe care dorim să o cheltuim.

Magazinul va genera apoi o adresă Bitcoin pentru noi. Copiem adresa și o lipim în portofelul nostru Bitcoin.

Trimitem Bitcoin la adresa magazinului, iar achiziția este completă.

În loc să folosim bani obișnuiți, cum ar fi dolari sau euro, folosim Bitcoin-ul nostru. Este ca și cum am avea un portofel digital plin de monede speciale numite Bitcoins.



Cum alegem sistemul de plată potrivit?

- Tipul de achiziție pe care o faceți. ✓
- Taxele asociate fiecărui sistem de plată. ✓
- Luați în considerare preferințele personale. ✓



VSL on Finance

Financial Literacy for Accessible and Inclusive Vocational Education
2022-1-TR01-KA220-VET-000085849



"Financial Literacy for Accessible and Inclusive Vocational Education Project" is licensed under a Creative Commons Attribution 4.0 International License.

Atunci când alegeți un sistem de plată, este esențial să vă gândiți la câteva lucruri importante.

Tipul de achiziție contează. Dacă luăm ceva mic, cum ar fi o cafea sau o gustare, banii lichizi, cardul de debit și plățile mobile ar putea fi cel mai simplu mod de a plăti. Dar pentru lucruri mai mari ca valoare, cum ar fi un computer, utilizarea unui card de credit ar putea fi mai bună, deoarece vine cu recompense.



Fiecare sistem de plată nu este la fel când vine vorba de comisioane. Cardurile de credit, de exemplu, pot percepe comisioane pentru fiecare tranzacție, în timp ce altele, cum ar fi cardurile de debit sau plățile mobile, ar putea să nu perceapă niciun comision. Este înțelept să comparăm aceste comisioane înainte de a ne decide.

Preferințele personale sunt esențiale. Cu toții avem modul nostru de a face lucrurile. Unora dintre noi le place să folosească numerar sau criptomonede pentru că sunt mai private, în timp ce alții preferă cardurile de credit pentru recompensele lor. Cea mai bună alegere pentru noi este cea care ni se pare potrivită.

Iată câteva sfaturi suplimentare pentru a alege sistemul de plată perfect.

- Cardurile de credit s-ar putea să nu fie cei mai buni prieteni ai noștri. Atunci când folosim carduri de credit, s-ar putea să nu avem chef să ne cheltuim banii. Acest lucru ne poate face să cheltuim prea mult. Banii lichizi sau un card de debit ar putea fi alegeri mai bune pentru a ne ajuta să ne respectăm bugetul.

- Dacă ne monitorizăm îndeaproape banii, cardurile de debit sau aplicațiile de plată mobilă ar putea fi prietenii noștri. De obicei, acestea nu au comisioane suplimentare.- Toate sistemele de plată au riscuri. Așadar, este o idee bună să cunoaștem riscurile fiecărui sistem de plăți pentru a-l alege pe cel care ne face să ne simțim în siguranță.



VSL on Finance

Financial Literacy for Accessible and Inclusive Vocational Education
2022-1-TR01-KA220-VET-000085849

| Sistemul de plată | Avantaje | Dezavantaje |
|-------------------------------|--|---|
| Numerar | Convenabil, privat, acceptat peste tot | Pot fi pierduți sau furați |
| Card de credit | Oferă recompense, protecție la cumpărare și garanții extinse | Poate fi o sursă majoră de datorii dacă nu este folosită în mod responsabil |
| Card de debit | Convenabil, conectat direct la contul dvs. bancar | Este posibil să nu ofere recompense sau protecție a achizițiilor |
| Plata cu telefonul | Convenabil, sigur | Este posibil să nu fie acceptat peste tot |
| Criptomonede | Convenabil, poate fi folosit pentru a achiziționa bunuri și servicii de oriunde din lume, asigură anonimatul | Valorile criptomonedelor variază semnificativ; este posibil să nu fie acceptate peste tot, iar utilizarea lor poate fi complexă |

Vă rugăm să opriți videoclipul și să analizați avantajele și dezavantajele fiecărui sistem de plată, rezumate în tabel.



Co-funded by
the European Union



"Financial Literacy for Accessible and
Inclusive Vocational Education Project" is
licensed under a Creative Commons
Attribution 4.0 International License.

Ce am învățat?

- PE CE CHELTUIM BANII
- CUM PLĂTIM
- ALEGEREA SISTEMULUI POTRIVIT DE PLATĂ




În primul rând, am aflat pe ce cheltuim banii. Cu toții avem obiceiurile și prioritățile noastre unice în materie de cheltuieli. Unora le place să cheltuiască banii pe lucruri noi, în timp ce alții preferă să economisească. Este important să ne gândim la modul în care ne cheltuim banii cu înțelepciune, indiferent de preferințele noastre în materie de cheltuieli.

De asemenea, am aflat câteva sfaturi pentru a cheltui banii cu înțelepciune. În primul rând, stabilirea bugetului este esențială. Trebuie să ținem evidența veniturilor și cheltuielilor noastre, asigurându-ne că nu cheltuim mai mult decât câștigăm. Stabilirea unor obiective financiare ne poate ajuta, de asemenea, să rămânem concentrați și să evităm achizițiile inutile. Le vom menționa pe scurt pe acestea și vom învăța în detaliu bugetarea în Modulul 5.

În al doilea rând, am învățat cum să plătim. Cu alte cuvinte, am discutat despre diferite moduri de a face o plată. Există diverse metode de plată, iar fiecare metodă are avantajele și dezavantajele sale. De exemplu, unii dintre noi ar putea folosi numerar pentru tranzacții mici, deoarece este simplu și nu implică comisioane. Pe de altă parte, mulți dintre noi se bazează pe cardurile de credit sau de debit. Aceste carduri oferă comoditate, dar vin cu riscul de a cheltui prea mult sau de a acumula datorii.

În al treilea rând, am învățat cum să alegem plata adecvată. Aceasta depinde de nevoile și circumstanțele noastre individuale. Ar trebui să luăm în considerare avantajele și dezavantajele diferitelor metode de plată. Cardurile de credit, de exemplu, oferă recompense și protecție împotriva fraudei. Dar ele pot duce, de asemenea, la datorii cu dobânzi mari dacă cheltuim prea mult. Cardurile de debit, pe de altă parte, extrag bani direct din conturile noastre bancare. În plus, dispunem de alternative de plată digitală, cum ar fi portofelele mobile și serviciile bancare online. Acestea devin din ce în ce mai populare. Aceste metode oferă confort și siguranță. Dar trebuie să fim precauți în ceea ce privește securitatea online și protejarea informațiilor noastre personale.




VSL on Finance

Financial Literacy for Accessible and
Inclusive Vocational Education
2022-1-TR01-KA220-VET-000085849



"Financial Literacy for Accessible and Inclusive Vocational Education Project" is licensed under a Creative Commons Attribution 4.0 International License.

Să rezolvăm rebusul.



Orizontală


- 2.** Carduri care sunt conectate direct la conturile noastre bancare
- 5.** Carduri care ne permit să împrumutăm bani de la o bancă.
- 7.** Un instrument care ne urmărește cheltuielile și ne asigură că nu cheltuim prea mult.
- 8.** Metodă de plată care ne permite să efectuăm plăți cu ajutorul smartphone-urilor noastre
- 9.** Monedă digitală concepută pentru a funcționa ca mijloc de schimb
- 10.** Banii de hârtie și monedele

Verticală

- 1.** Lucruri pe care ni le dorim, dar de care nu avem neapărat nevoie
- 3.** Banii în plus pe care îi plătim dacă nu ne plătim integral cardul de credit la timp.
- 4.** Prescurtare de la Quick Response Code (cod de răspuns rapid)
- 6.** Banii pe care îi împrumutăm
- 7.** Cea mai populară criptomonedă

Cuvinte:

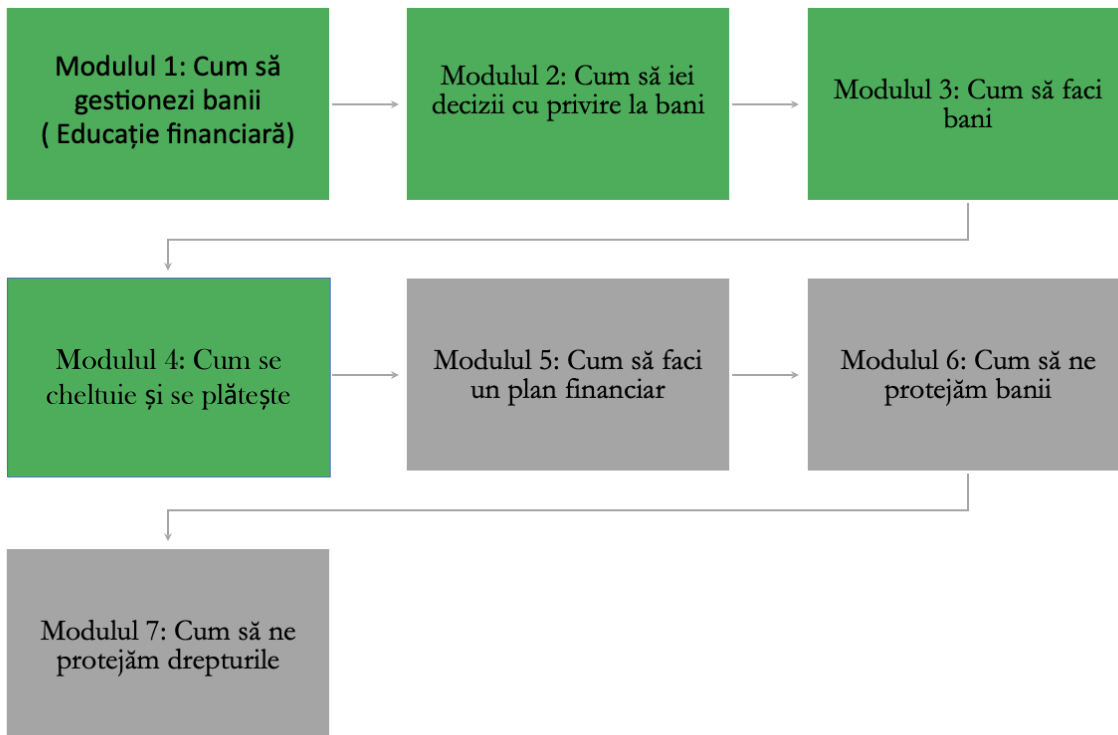
numerar, criptomonedă, qr, buget, telefon, credit, bitcoin, debit, dobândă, datorii, dorințe



VSL on Finance

Financial Literacy for Accessible and Inclusive Vocational Education
2022-1-TR01-KA220-VET-000085849

Felicitări – Modulul 4



- Conceptele de educație financiară și aplicațiile lor în viața noastră sunt discutate în detaliu în diferitele module ale programului.
- Felicitări, ați finalizat modulul 4 în care am discutat despre cum să cheltuim și să plătim.

